

ASAMI

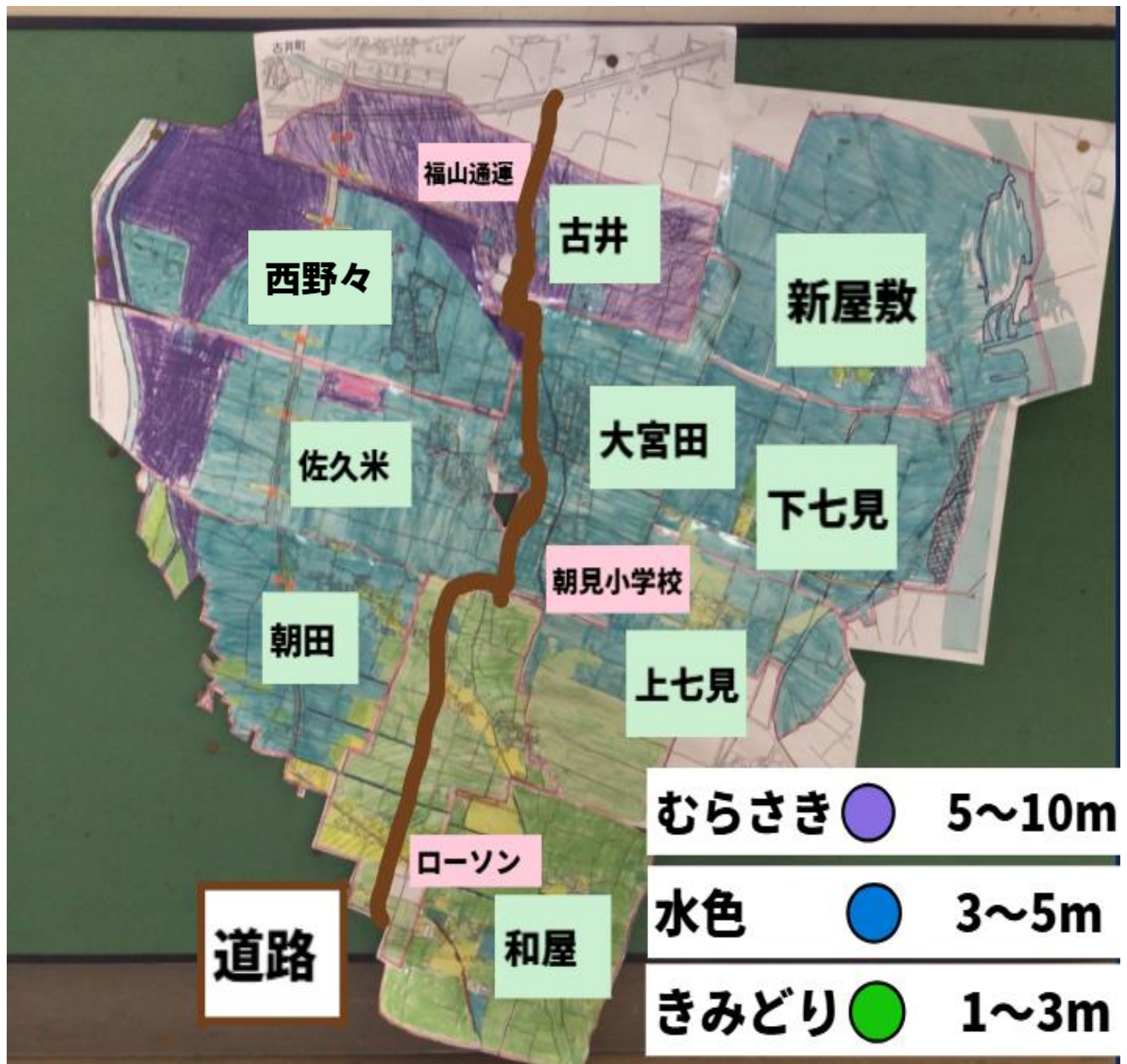
防災知恵袋



作 朝見小学校6年生

水害 知る班

現在の朝見の水害の被害予想





2018年8月9日

3回答

Q. 2017年の台風17号では古井町にはどんな被害が及びましたか？



2018年8月10日

A. 古井町のフットサル場前で、車が水没し、フットサル場の芝生ギリギリまで水が来ました。また、車は水没するとドアが開きません。浸水しているところは、車で走ってはいけません。



追記

この時は、1時間に50mm以上の雨が1日近く続いたため、排水が追いつかず、浸水しました。



2028年2月27日

8回答

Q.2024年の台風10号で朝見地区ではどんな被害がありましたか？



2028年3月5日

A.私が小学校で豊田さんのお話を聞いてみた所鰻のかわよしの横では車のタイヤ(上の所)が水没するほどで、朝田町の道では車が2台水没するほどだったらしいです。どちらも通行禁止だったそうです。



2024年7月4日

1回答

Q水害が起きた後のゴミは誰がどの様に処理をするのですか？



木公阪市市役所清掃事業課さん

2024年7月9日

A.市役所の清掃事業課さんに電話をしてみた所方法は色々あり、市が一番嬉しいのは、地区ごとにゴミを一箇所に集めることです。連絡をすれば、ゴミ収集車がゴミを取りに来てくれます。

水害 備える班

作ってみた防災グッズ

ペットボトルランタン



ペットボトルシャワー



新聞紙クッション



ペットボトルランタン

作り方

- ①水か、スポーツドリンクか、牛乳を用意します
- ②そのペットボトルのしたから懐中電灯かスマホの光をあてて完成です

役立つこと

停電した時に簡単に作れること

懐中電灯だけで、照らすよりも明るく光ること

作ってみた結果

	<p>水</p> <p>good 広い範囲が光る</p> <p>bad 他の2つに比べると明るく光らない</p>
	<p>スポーツドリンク</p> <p>good 明るく光る</p> <p>bad 他の2つに比べると広い範囲が光らない</p>
	<p>水を りかえろ → 牛乳 水 1:9</p> <p>水+牛乳</p> <p>牛乳</p> <p>good 広い範囲が明るく光る</p> <p>bad 作るのに時間がかかる</p>

必要なもの

- 水
- スポーツドリンク
- 牛乳
- ペットボトル
- 懐中電灯かスマホ

ペットボトルシャワー

作り方

- ①ペットボトルのキャップにプッシュピンで穴を5～10個あけます
- ②水の入れたペットボトルに①のキャップを取り付けて完成です

役立つこと

断水してしまった時に

手軽なもので簡単に作れること

作ってみた結果

good

貴重な水を少しずつ使うことができる

bad

強く押しすぎるとペットボトルが潰れてしまう



必要な物

- 水
- ペットボトル
- プッシュピン

新聞紙クッション

作り方

- ①ゴミ袋の中に新聞紙を2つ折りにして入れます
- ②新聞紙を7枚くらいふんわりと丸めます
- ③その新聞紙を①の間につめます
- ④ゴミ袋を半分に折りたたんで両端を結んだらガムテープでとめて完成です

役立つこと

避難所の固い床に座るより新聞紙クッションに座ったほうが体が痛くなったりしないこと

作ってみた結果

good

新聞紙はたくさん詰めた方がいいこと

bad

空気が入ると座った時に破裂してしまう事がある



必要なもの

- 新聞紙
- ゴミ袋 (45L)

水害 行動する班



1問目 クイズ ★三



避難するときの服装はどちらが
いいでしょうか

A、半ズボン B、長ズボン

2問目

クイズ ☆:.

水害から避難する時、避難用持ち出し袋は、持っていく？

A、持っていく B持っていない

3問目

クイズ ☆

避難所に避難する人は、多いでしょうか？

A多い B少ない

どっちだと思えますか？

答え
ドレドレ
パフパフ
合わせ
タイム～！

1 問題



そなえは、大切
だね！



正解は、Aの持っていく

水害の際、避難所に行くと、地震などとは違って避難所からは、支援物資がありません。なので自分達で必要な物を揃えて避難するのが大事です。

2 問目

正解は、Bです

なぜ長ズボンかと言うと水の中に何の危険がひそんでいるか分からないし、もしかしたら刃物や枝が足に当たって怪我をするかもしれないからです。

これは、校務員の森田さんにインタビューした時の森田さんの回答です。

聞いたところほとんどの人が避難していません。
避難する 避難所に行くでは、ありませんがなるべく安全を確保しましょう

正解は…B少ない

校務員の森田さん

- 市役所からメールが、来たら避難所を開けています。
- 去年までは、0人だったのですが今年の八月1人来てくれました。(避難所)
- 来てくれた人は、自分にとって大切な物や寝つぶしするための本などを持ってきていました。

3

問目
三



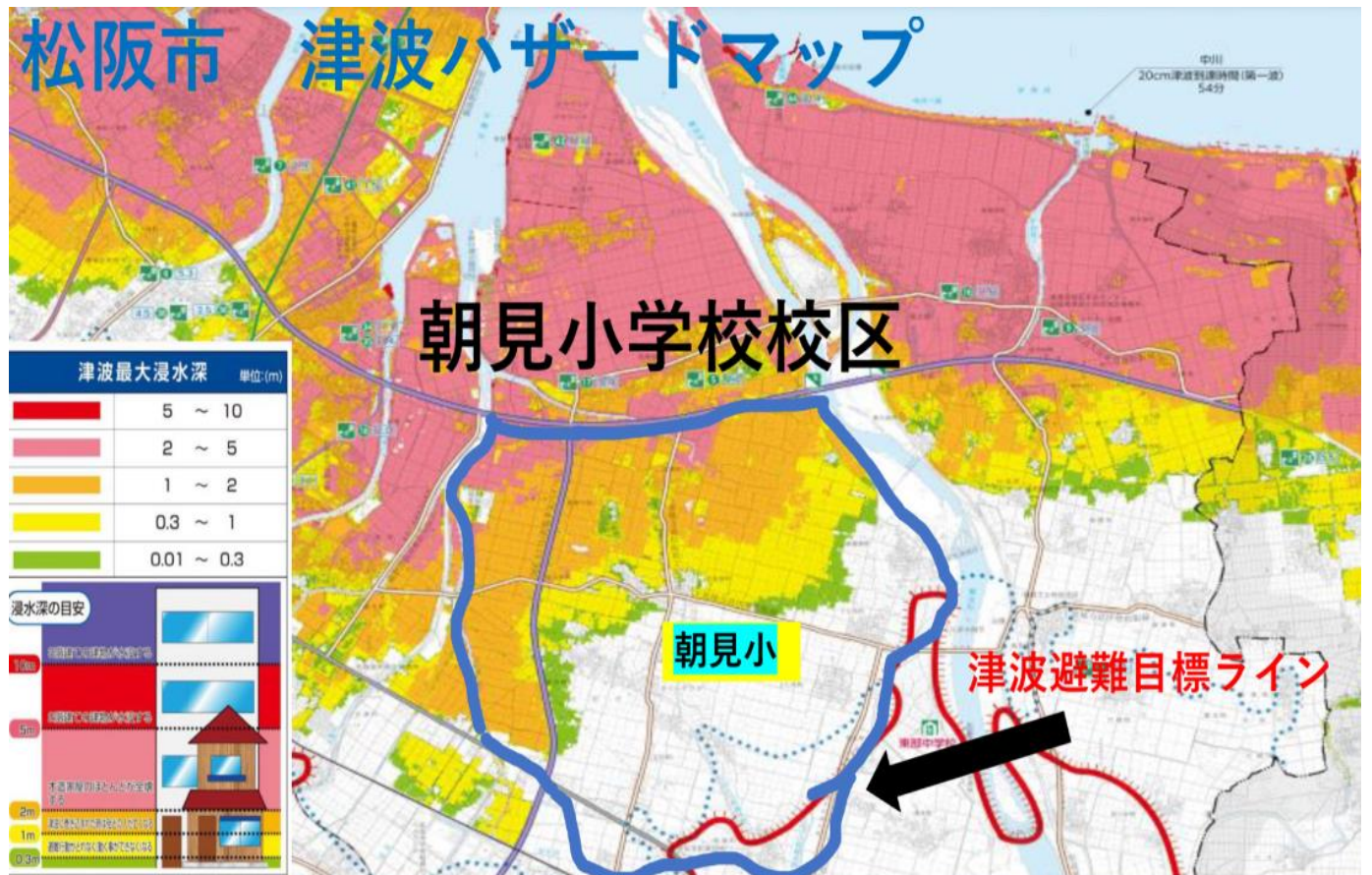
地震 津波

液状化

知る班



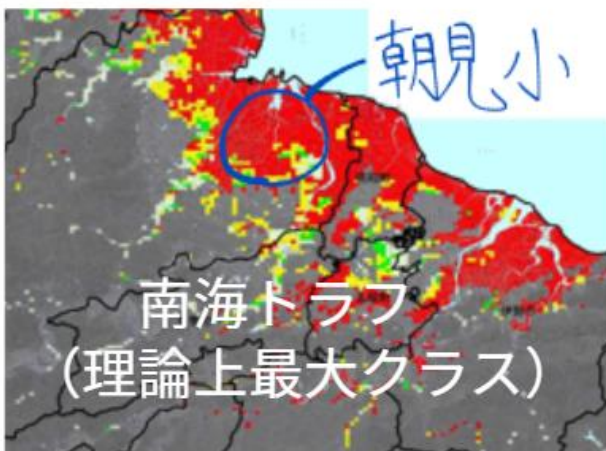
市町名	内閣府(2012) (陸側ケース)	南海トラフ (理論上最大)	南海トラフ (過去最大)
鈴鹿市	7	7	6強
亀山市	6強	6強	6弱
津市	7	7	6強
松阪市	7	7	6強
多気町	7	7	6強
明和町	7	7	6強
大台町	6強	7	6強
伊賀市	6強	6強	6弱
名張市	6弱	6強	6弱
伊勢市	7	7	6強
鳥羽市	7	7	6強
志摩市	7	7	7





液状化について


意味 地震の揺れによって、地盤が液状になる事。例えば建物が倒れたり、マンホールが浮き上がったりする。



朝見地区は、液状化する確率が高い

液状化の実験

ナット・・・建物



実験結果

<u>朝田町(畑)</u>	<u>11秒</u>	<u>和屋町(住宅地)</u>	<u>1分半以上</u>
<u>上七見町(いろいろ)</u>	<u>30秒</u>	<u>佐久米町(住宅地)</u>	<u>2分以上</u>
<u>古井町(住宅地)</u>	<u>1分</u>	<u>下七見町(畑)</u>	<u>2分以上</u>
<u>新屋敷町</u>	<u>1分</u>	<u>朝見小学校(運動場)</u>	<u>3分30秒</u>
<u>西野々町</u>	<u>1分</u>		

液状化現象は震度5以上で起こります。避難経路が通れなくなるかもしれません。朝見地区は液状化が起こりやすいので、注意しましょう。



地震、備える班

6年生の子供用防災バックの紹介

Aさん



ポイント



Aさんの子供用バックには
必要なものが最低限入っていると
感じます

Dさん



Aさんの
好きな賞味期限が長いおかし
が入っているそうですよ～。

これは2人目の防災バックの中身です

Bさん



鏡



上着



着替え



くし



ぬいぐるみ




ひまつぶしになるもの




毛布

ポイント



Bさんは、
お気に入りのぬいぐるみがあると落ち着くから、防災バックに入れているそうです。

E
さん



子供が気に入っているぬいぐるみを入れておけば災害時に子供が**落ち着きますね～**。

これは3人目の防災バックの中身です

Cさん



Fさん



ポイント

Cさんは、暇つぶしになる
トランプが入っていますね～。

特に子供は暇になると、騒いで
しまって、他の人のめいわくになる
かもしれません。

なので、子供のために

**コンパクトで遊べるものを何個か
持っていくことも大事**かもしれませ
ね。

地震行動する班

クイズ①

地震が起きてから帰宅後すぐに電気を付けてもいい

○か×か

答え

クイズ②

二次避難をするとき、朝見小学校の校舎の三階か松阪市総合運動公園か、どちらに避難すれば良いと思いますか？


答え

正解

1問目 ✖

NG行動

理由(地震発生後はガス漏れしている可能性があり、帰宅後すぐに電気をつけた瞬間、**火災や、爆発**が起きる可能性があるから)



正解

2問目・・・

どちらも正解だけど

松阪市総合公園の方が◎

避難行動

垂直避難をしたら津波に飲み込まれにくくなりますが、西黒部の人もここに避難してくるので混雑が予想されます。




朝見小学校の三階の高さは、約8メートルです

ローソンまでの避難経路



車がよく通る可能性がある場所なので避難する時は気をつけて下さい。



避難する時はできるだけより早く、より高く、より遠く安全に避難することが大切です。